3/6 ans

7/11 ans

FABRIQUE TON THÉÂTRE DE PAPIER ET CRÉE TES PROPRES HISTOIRES

Ne pas imprimer en recto/verso.
Utiliser du papier épais.

PERSONNAGES

1



2 Plie ici

VOICI LES PERSONNAGES DE TON THÉÂTRE DE PAPIER.

1. Découpe les trois personnages et les socles en suivant les pointillés.
2. Plie comme indiqué les personnages et colle les deux faces ensemble.

3. Coupe deux fentes au niveau des socles et plie comme indiqué.
4. Insère les personnages dans les fentes du socle.

1

1

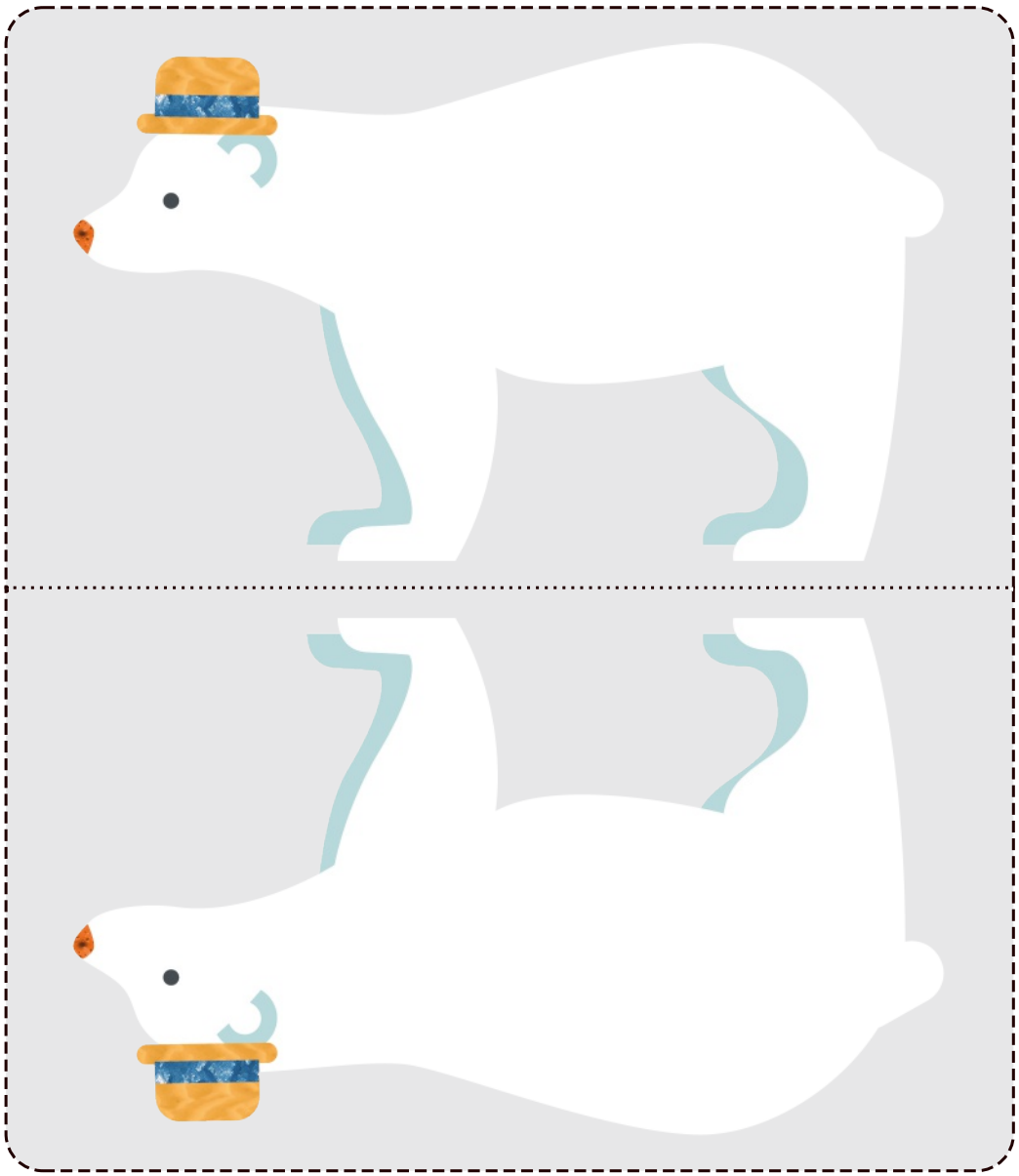

2

1

3

1



2

1

3

THÉÂTRE

VOICI LE DÉCOR DE TON THÉÂTRE DE PAPIER.

5. Découpe la partie inutile du morceau de décor N°1.
6. Colle les trois parties pour reconstituer l'ensemble du décor.
7. Plie le décor afin de former un accordéon à six volets.
8. Pose ton théâtre sur une table.
Utilise les personnages pour créer tes propres histoires.



TOUT EST PRÊT ? ALORS, JOUONS !

CIDE
AGIS POUR TES DROITS
De l'expression à l'action

" FABRIQUE TON THÉÂTRE DE PAPIER ET CRÉE TES PROPRES HISTOIRES "
JEU DÉVELOPPÉ PAR LA FÉDÉRATION NATIONALE DES FRANCAS DANS LE CADRE DU LIVRET " AGIS POUR TES DROITS " 2017.

Création : Émilie Keim - Le Phare et la Baleine 2017
Crédits typographiques : Cabin & Cabin Sketch (Pablo Impallari - Igino Marini)
Crédits photos : pixabay.com - Crédit graphique : Freepik - CC BY
(images vectorielles utilisées dans leur version originale ou modifiées)

les francas
L'éducation en mouvement !

Fédération nationale des Francas
10-14 rue Tolain
75980 Paris Cedex 20
Tél. : 01 44 64 21 00
www.francas.asso.fr



5

Coupe

THÉÂTRE
PARTIE N°1

ATTENTION NE PAS COUPER !

6

Plie ici

7

Colle derrière la partie n°1

THÉÂTRE PARTIE N°2

ATTENTION NE PAS COUPER !

6

Plie ici

7

Colle derrière la partie n°2

THÉÂTRE PARTIE N°3